



FORSA SUR


SEVILLA POLIGONO INDUSTRIAL LA RED C/
SEIS , PARC 50 C.P 41500 ALCALA DE GUADAIRA TELF 955634496

CORDOBA POLIGONO INDUSTRIAL DE LAS
QUEMADAS C/ JOSE DE GALVEZ Y ARANDA PARC 31-32 N° 4
C.P 14014 - CORDOBA TELF 957326729

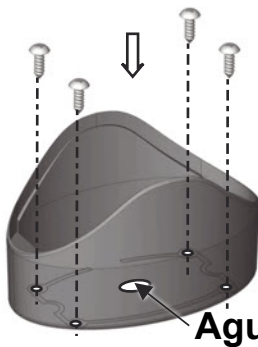
WWW.FORSASUR.ES

MODALIDAD DE INSTALACION

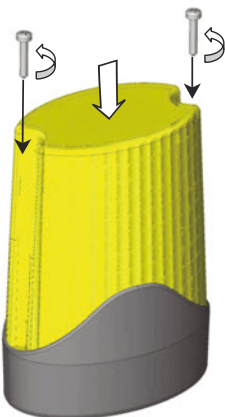
Remueve la tapa transparente del intermitente desatornillando los dos tornillos.



Posicione la base del intermitente en la superficie deseada. Marque y practique los orificios para los dos tornillos de fijacion y paso de cable de alimentacion. Fijar la base con los tornillos en los orificios practicados.



Sacar el circuito electronico y efectuar la conexion.



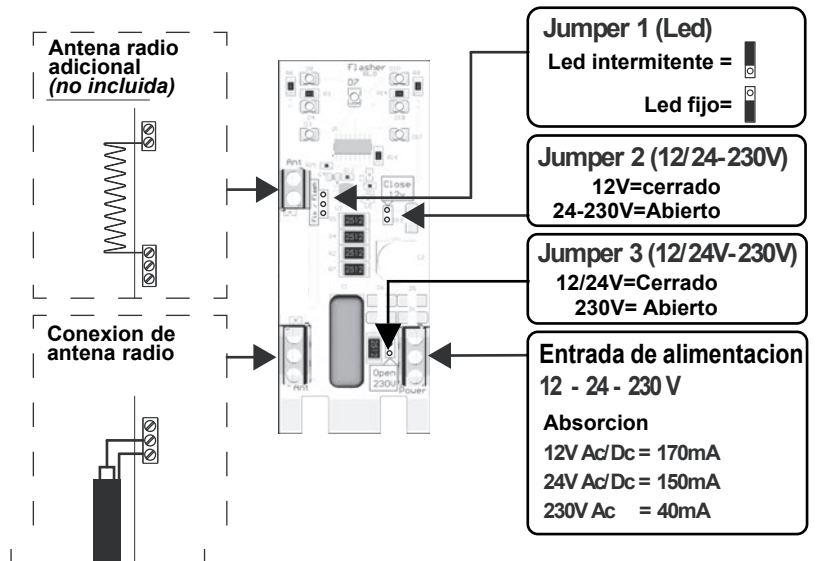
Poner nuevamente el circuito electronico y montar la tapa transparente.

DESTELLADOR WAVE LED

Destellador a Led 12/24/230V



Descripcion de las conexiones



Atencion

Para configurar el intermitente con la fuente de alimentacion a 230V asegurar de que el jumper 2 y 3 esten abiertos

Soporte de pared

El intermitente WAVELED es diseñado para la instalacion en un plano horizontal. Para efectuar la instalacion en un plano vertical utilice el soporte de pared.

